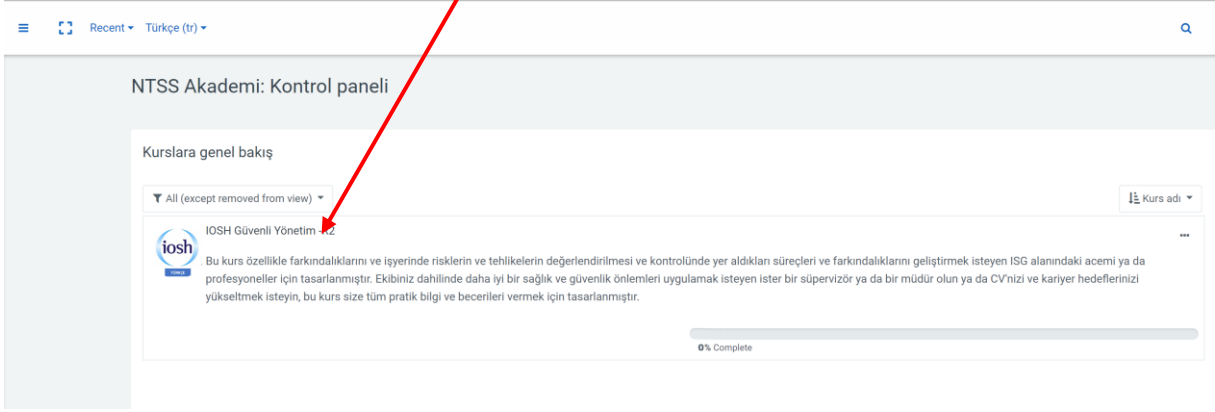


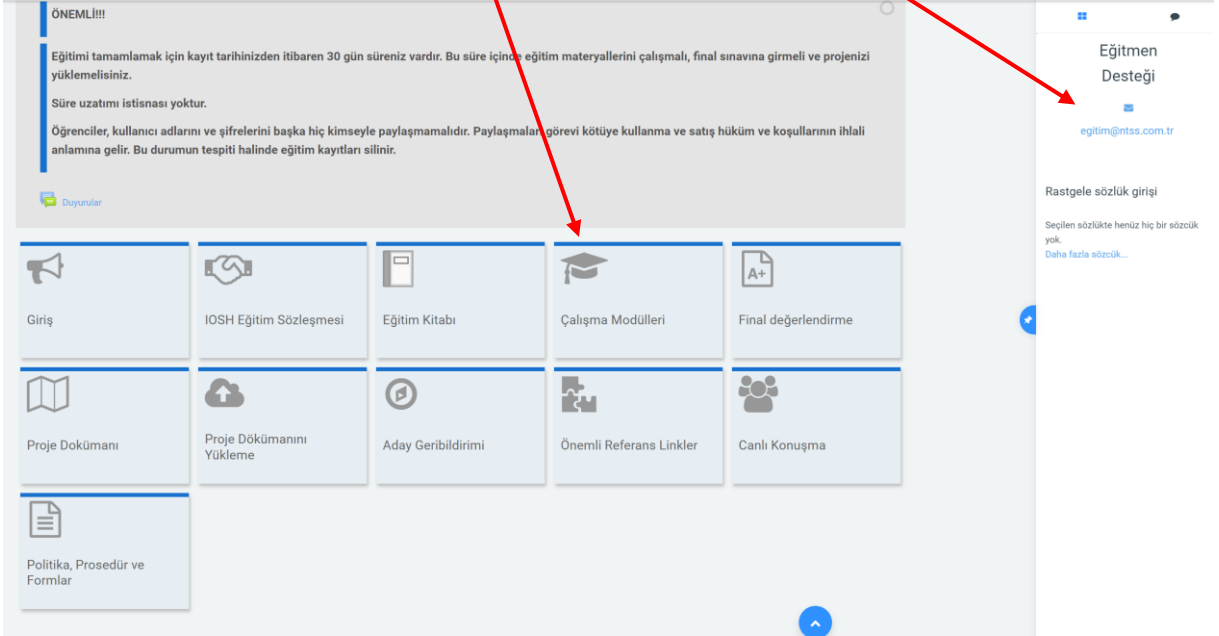
1. Eğitime Giriş

Siteye giriş yaptıktan sonra aşağıdaki başlığa tıklayarak kurs sayfasına erişirsiniz.



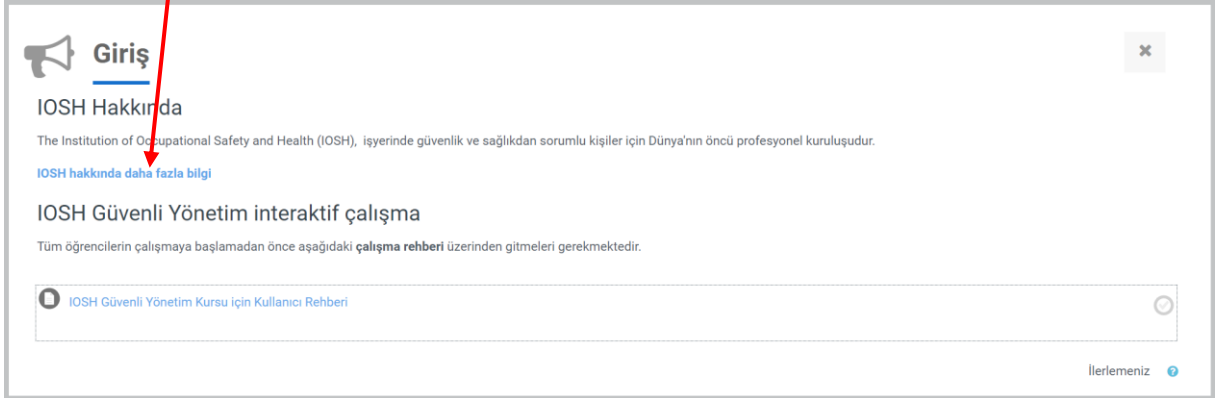
2. Eğitim Yapısı

Eğitim materyallerine aşağıdaki blokları tıklayarak ulaşabilirsiniz. Sağ tarafta eğitmeninize ulaşacağınız e-posta hesabını bulabilirsiniz.



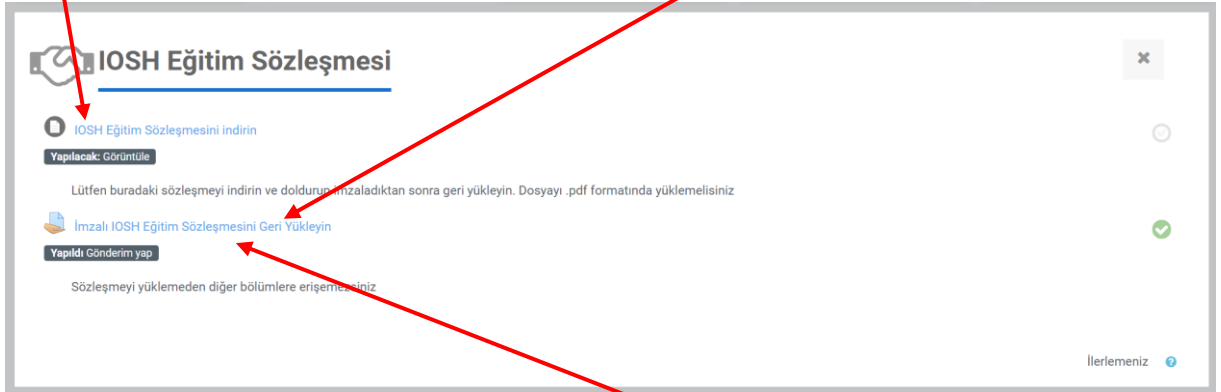
3. Giriş

IOSH hakkında daha fazla bilgi linkine tıklayarak IOSH hakkında bazı bilgileri okuyabilirsiniz. Ayrıca bu kullanıcı rehberi bu bölüm altındadır.



4. IOSH Eğitim Sözleşmesi

IOSH MS eğitimine başlamadan önce IOSH Eğitim Sözleşmesini aşağıdaki indirme link'inden indirin. Okuyup imzaladıktan sonra yine aşağıdaki **geri yükleme link'inden** taranmış halini yüklemeniz gerekmektedir. Bu adım tamamlanmadan eğitim modülleri başlamayacaktır.



Sözleşme indirilip imzalı hali hazır olduğunda İmzalı **IOSH Eğitim Sözleşmesini Geri Yükleyin**'e tıklayın.

Şayet sözleşmenin üzerine tıklarsanız aşağıdaki gibi bir ekran ile karşılaşacaksınız. Bu ekrandan da sözleşmeyi indirmek için aşağı ok tuşuna basınız.

ntss		ÖĞRENCİ SÖZLEŞMESİ		DOKÜMAN NO	PR02-FR-05
				YAYIN TARİHİ	02.01.2023
				REV. NO	1
				REV. TARİHİ	10.06.2023
				SAYFA	1 / 8

Lütfen bu formu mümkün olduğunca çok bilgiyle doldurun. Verdiğiniz yanıtlar, aldığınız eğitimin bireysel gereksinimlerinizi mümkün olduğunca tam olarak karşıladığından emin olmamıza yardımcı olacaktır. Bu formun herhangi bir yönünü nasıl doldurabileceğinizden emin değilseniz, lütfen eğitmeninize veya NTSS ekibinin bir üyesine danışın.

Bölüm 1 - kursun başlamasından önce tamamlanacaktır

İsim Soyisim			
Doğum Tarihi		Cinsiyet	Erkek <input type="checkbox"/> Kadın <input type="checkbox"/>
T.C. No/Pasaport No			
Telefon		e-posta	
Uyrak			
Başlangıç Tarihi		Beklenen Tamamlama Tarihi:	

Akademik Yeterlilikler

Üniversite/okul adı	Tarih	Çalışılan konular	Sonuç

Geri yükleme için aşağıdaki Gönderim ekle butonuna basınız.

İmzalı IOSH Eğitim Sözleşmesini Geri Yükleyin

Yapılacak: Gönderim yap

Sözleşmeyi yüklemeyen diğer bölümlere erişemezsiniz

Gönderim durumu

Deneme numarası	1. deneme
Gönderim durumu	Deneme yok
Puan durumu	Puanlanmamış
Son düzenleme	-
Gönderim yorumları	Yorumlar (0)

Gönderim ekle

İmzalı sözleşmenizi **şağıdaki alana** sürükleyip bırakın ve **Değişiklikleri kaydet** butonuna basarak yükleme işlemini tamamlayınız.

İmzalı IOSH Eğitim Sözleşmesini Geri Yükleyin

Yapılacak: Gönderim yap

Sözleşmeyi yüklemeden diğer bölümlere erişemezsiniz.

Dosya gönderimleri

En büyük dosya boyutu: 10MB, en fazla ek dosya sayısı: 1

Dosyalar

Ekleme istediğiniz dosyaları buraya sürükleyip bırakabilirsiniz.

Kabul edilen dosya türleri:

Döküman dosyaları: doc, docx, epub, gdoc, odt, oth, ott, pdf, rtf

Değişiklikleri kaydet İptal

Yükleme işlemi bitince **Kursa genel bakış'a** basarak eğitim sayfasına dönebilirsiniz.

ntss

Recent Türkçe (tr)

Kursa genel bakış

General

Giriş

IOSH Eğitim Sözleşmesi

IOSH Eğitim Sözleşmesi... ✓

İmzalı IOSH Eğitim Sözleşmesi... ✓

Eğitim Kitabı

IOSH Güvenli Yönetim -R2

Kontrol paneli / Kurslar / IOSH Güvenli Yönetim -R2 / IOSH Eğitim Sözleşmesi / İmzalı IOSH Eğitim Sözleşmesini Geri Yükleyin

İmzalı IOSH Eğitim Sözleşmesini Geri Yükleyin

Gönderim yap

Sözleşmeyi yüklemeden diğer bölümlere erişemezsiniz.

5. Eğitim Kitabı

IOSH Güvenli Yönetme eğitim kitabını **şağıdaki linke** tıklayarak bilgisayarınıza ya da telefonunuza indirebilirsiniz.

Giriş

IOSH Eğitim Sözleşmesi

Eğitim Kitabı

Çalışma Modülleri

Final değerlendirme

Eğitim Kitabı

IOSH GÜVENLİ YÖNETME

Her hakkı saklıdır. Bu yayının hiçbir bölümü, yayıncının önceden yazılı izni olmaksızın, fotokopi, kayıt veya diğer elektronik veya mekanik yöntemler dahil üzere herhangi bir biçimde veya herhangi bir yolla çoğaltılamaz, dağıtılamaz veya iletilemez.

Ankara, 2021

Sözleşme

İlerlemeniz

6. Çalışma Modülleri

Çalışma modülleri altında tamamlanması gereken 7 modül vardır. Sırasıyla her bir modülü çalışınız.

Çalışma Modülleri

Modül 1

Güvenli Yönetime Giriş

To do: View To do: Complete the activity

Modül 2

Risk Değerlendirme

Restricted Not available unless: The activity Güvenli Yönetime Giriş is marked complete

Modül 3

Risk Kontrolü

Her bir modülü tamamlamak için her bir modülün slaytlarını izlemeniz ve çalışmanız şarttır.

Aktvite üzerine tıkladığınızda aşağıdaki sayfa açılır.

Güvenli Yönetime Giriş

Yapıldı: Görme Yapılacak: Tamamlayın ve aktiviteyi geçin

İzin verilen uygulama sayısı: Limitsiz
Yaptığımız uygulama sayısı: 0
Not verme yöntemi: En yüksek uygulama
Not verme raporu: Hiçbiri

Giriş

Giriş butonuna bastığınızda, yeni bir sayfa açılacaktır. Bir süre sonra, aşağıdaki açılan sayfada aşağıdaki gibi kurs modülü görünecektir.

Her bir slayt da zaman dolana kadar **Sonraki butonuna** basmanıza izin vermeyen **slayt zamanlayıcı** vardır. Slayt içeriğini zaman tamamlandıktan sonra da okumaya veya izlemeye devam edebilirsiniz.

IOSH GÜVENLİ YÖNETİM

iosh Approved training provider 2781

www.ntss.com.tr © 2023 NTSS.

2 of 1 < Sonraki >

GERİ Oku ile bir önceki slayta gidebilir, hem de **MENÜ**'den seçerek bir önceki slaytlara gidebilirsiniz. Sadece izlenmiş slaytların üzerinde geri ve ileri gidebilirsiniz. Slaytı izlemediyseniz ileri gidemezsiniz.

Kuruluşunuzda bir kaza meydana geldiğini düşünün.

Kazaya karıştınız mı?

Bu hayatınızı nasıl etkiledi?

İşyerinde sağlık ve güvenliği yönetmenin nedenlerine bakalım.

www.ntss.com.tr
© 2023 NTSS.

Kısa Filmler

Slaytların içinde kısa filmler vardır, izlemek için tıklamanız gerekir. Yine her bir kısa film için slayt zamanlayıcı vardır ve her bir zamanlayıcının süresi her bir kısa filme göre değişir. Lütfen filmleri atlamadan dikkatlice izleyin. Yabancı kaynaklı kısa filmlerde Türkçe altyazılar vardır.

ntss

ntss

İşyerinde sağlık, güvenlik ve çevreyi yönetmenin nedenleri

www.ntss.com.tr
© 2023 NTSS.

İnteraktif Slaytlar

Kurs içinde aşağıdaki gibi bazı interaktif slaytlar vardır. **Başlıklara** tıkladığınızda **alt tarafta** başlık ile ilgili detayları okuyabilirsiniz. Ekrana sığmayan yazıyı okumak için kaydırma çubuğu vardır.

IOSH MS E-LEARN-TR - M1

ntss

Ciddi bir kazanın etkileri

23

Psikolojik sonuçlar Davranışsal sonuçlar Sosyal sonuçlar Mesleki sonuçlar Ekonomik sonuçlar

- Yüksek seviye psikiyatrik hastalık oranı,
- Travma sonrası stres rahatsızlığı riskinde kaza vakalarının önemli bir oranı,
- Bir kontrol grubu ile karşılaştırılmış kaygı ve depresyon vakalarının yüksek sayıda olması.

Açıklamasını görmek için lütfen her bir terimi seçin

www.ntss.com.tr
© 2023 NTSS.

İLERİ

İLERİ butonu son başlığa kadar bir sonraki başlığı görmenize yardımcı olur. Başlıklardan herhangi birini görmeden bir sonraki slayt'a geçemezsiniz. Lütfen başlıkların alt detaylarını dikkatlice okuyunuz.

İnteraktif slaytlara başka bir örnek aşağıdadır.

Modül 2 – Risk Değerlendirme

Risk değerlendirmeleri nasıl yapılır?

iosh

Risk değerlendirmeleri nasıl yapılır?

Tehlikeleri Belirle

- Tehlikeler nelerdir?
- Kim zarar görebilir?
- Nasıl zarar görebilirler?

Risk Değerlendirme

Risk Değerlendirme

Risk Değerlendirme

GERİ İLERİ

Oyunlar

Adayın kursta öğrendiklerini pekiştirmek için oyunlar vardır. Nasıl oynayacağınız konusunda üstlerinde yardımcı olacak net açıklamalar vardır.



Ara Sınavlar

Modülleri tamamlamak için ara sınavlar vardır. Farklı tipte arasınav soruları göreceksiniz. Aşağıda ara sınav soru tiplerini bulabilirsiniz.

Çoklu Seçim

Seçenekleri seçtikten sonra, GÖNDER butonuna tıklamalısınız.

IOSH MS E-4 (EN-TR) - M1 Kaynaklar

Sağlık ve güvenliğin uygun şekilde yönetilmesi şunları yapabilir: (Doğru olan 3 seçeneği işaretleyiniz)

- Doğrudan işletme giderlerinizi artırır.
- İtibarınızı geliştirir.
- İşletmenizin kârını artırır.
- Çalışanlar için aşırı bir yük ile sonuçlanır.
- Mutlu, sağlıklı bir iş gücü sürdürür.

Puanınız: 0 / 30 Soru 1 / 3 [Gönder](#)

Tekli Seçim

Bir işçi motorlu testereyi çalıştırma konusunda yetkinse, ne tür bir bilgiye sahiptir? Doğru cevabı seçiniz:

- Uzman bilgisi
- Ortak bilgi
- Endüstri bilgisi

Yapboz

Soldaki cevapları fare ile sürükleyip sağdaki eşleştiği parçaya bırakmanız gerekmektedir.

Aşağıdaki soruları doğru cevapları ile eşleştiriniz.

Medeni Hukukta davaları kim başlatır?	Hakimler
Medeni hukuk davasının sonucu nedir?	Tüzük hukuku
Ceza hukukunda kim sorumludur?	Sanık
Medeni hukuku kim yapar?	Tazminat ödemeleri
Ceza hukukunun ana kaynağı nedir?	Davacı

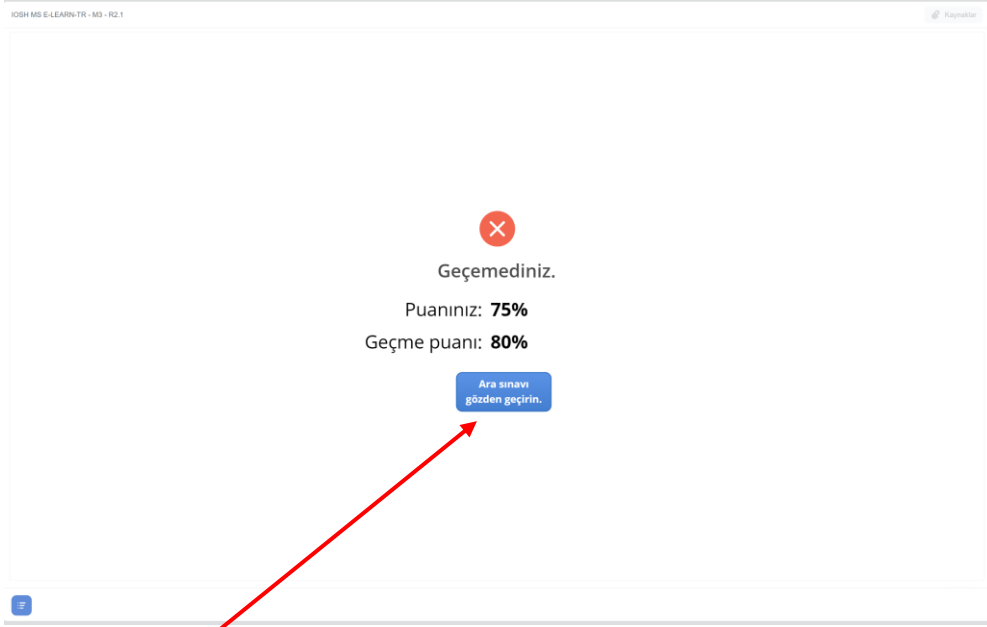
Sıralama

Doğru sıralamayı oluşturmak için cümleleri sürükleyerek doğru pozisyonda bırakmanız gerekmektedir.

Risk kontrolü Hiyerarşisini doğru sırada düzenleyin.

1. Tehlikeyi Azaltın
2. Tehlikeyi ortadan kaldırın.
3. Kişisel Koruyucu Donanım (KKD)
4. Teması Önleyin
5. Güvenli Çalışma Sistemi

Herbir modülde ara sınavı tamamladığınızda sonucu görürsünüz.



Ara Sınavı Gözden Geçirin butonuna tıklayarak cevaplarınızı gözden geçirip doğru cevapları görebilirsiniz.

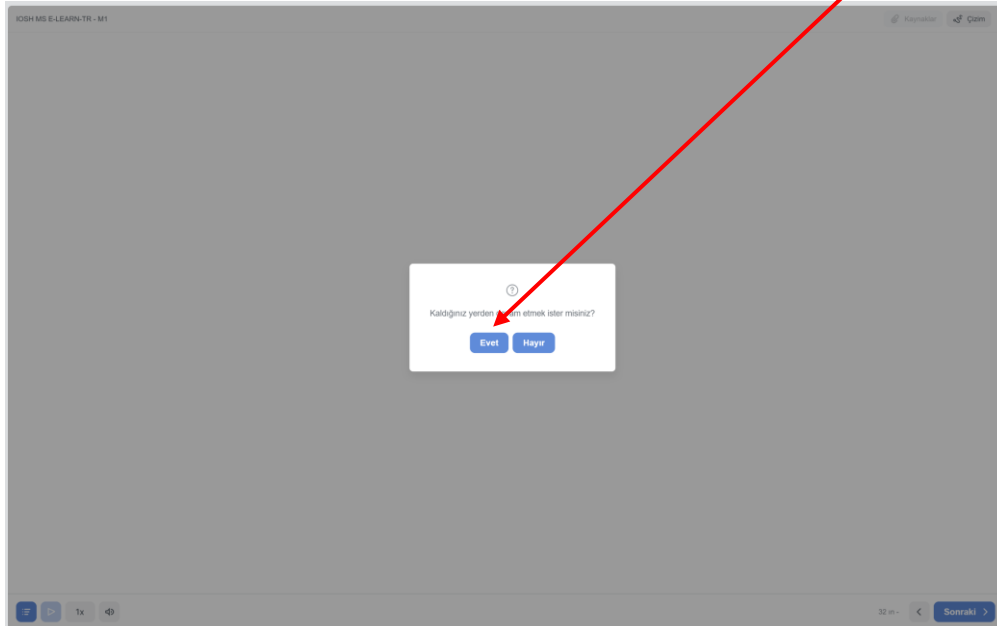
Sonucunuzu gördükten sonra veya cevabınızı gönderdikten sonra aynı ara sınavı yeniden alamazsınız. Ara sınavlar sertifika almanızı etkilemez, bunların amacı kendinizi değerlendirmeniz ve varsa yanlış cevaplarınızdan öğrenmenizdir.

Modülü tamamlama

Modülü tamamladığınızda tarayıcı penceresinin sağ üst köşesindeki **x** butonuna tıklayarak pencereyi kapatmalısınız.

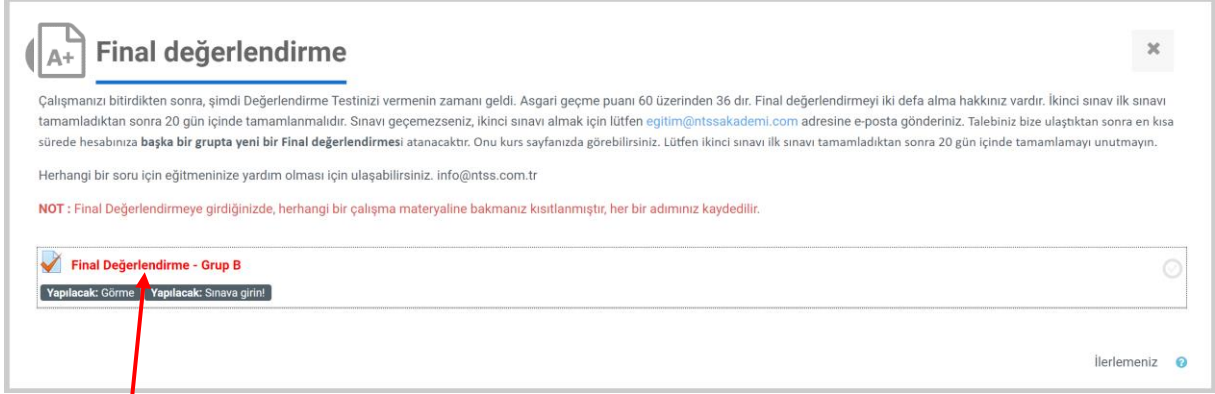
Modüle kaldığı yerden devam etme

Modül ekranını tamamlanmadan kapattığınızda, daha sonra kaldığınız yerden tekrar devam edebilirsiniz. Modülü yeniden başlattığınızda aşağıdaki ekranı görürsünüz. **Evet** butonuna basarsanız modül kaldığı yerden **Hayır**'a basarsanız başından başlayacaktır.



7. Final Değerlendirme

Final değerlendirme testini vermeniz için, Lütfen **Final Değerlendirme** kısmı altındaki talimatları takip ediniz.



Kurs sağlayıcı sizin hesabınıza bir sınav grubu atanmıştır. (Bu örnekte Grup B atanmıştır.). **Final değerlendirme** linkine tıkladığınızda aşağıdaki sayfaya yönlendirileceksiniz.

Final Değerlendirme - Grup B

Yapıldı: Görme Yapılacak: Sınava girin!

İzin verilen uygulama: 1

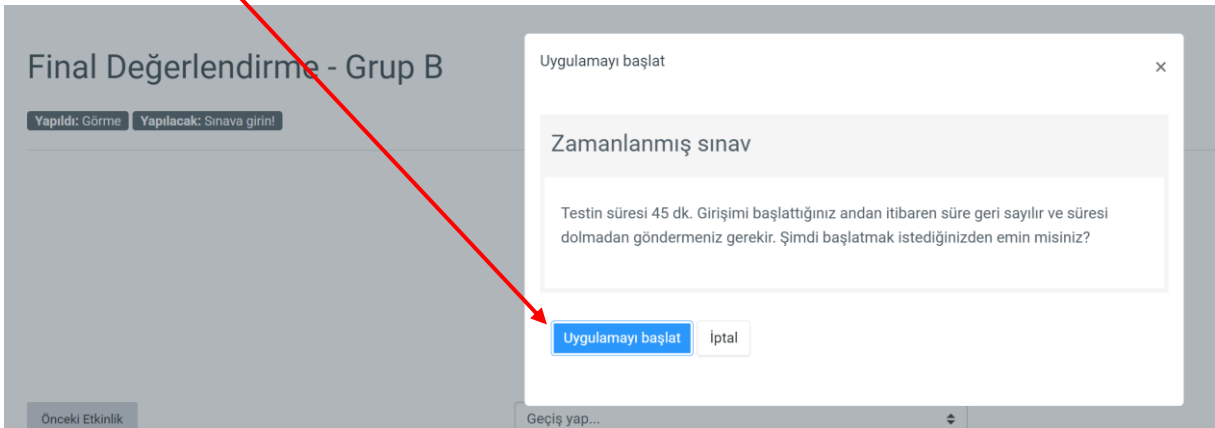
Zaman sınırı: 45 dk

Grade to pass: 36,00 out of 60,00

Sınavı şimdi uygula

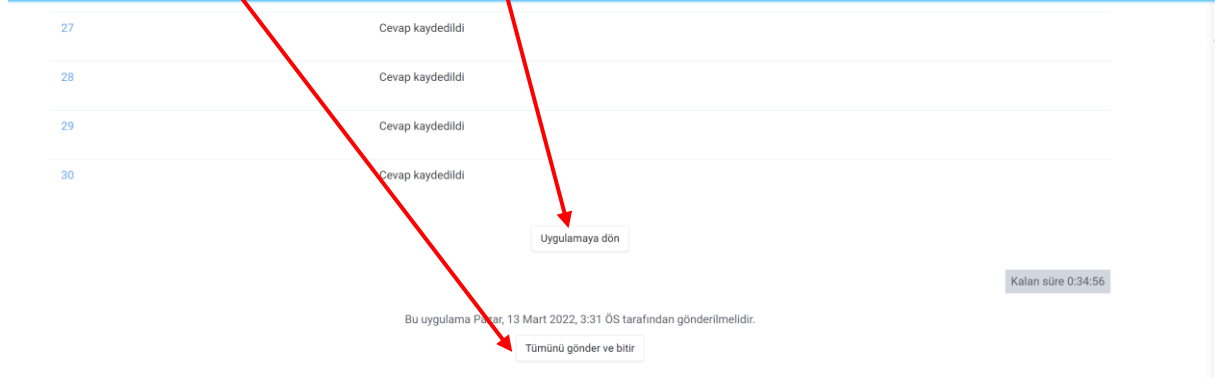
Final sınavına hazırsanız lütfen **Sınavı şimdi uygula** butonuna tıklayınız.

Sonra **Uygulamayı başlat** butonuna tıklayınız. Sınav 45 dakika zaman ile kısıtlıdır. Başlamadan önce lütfen kısa mesajları dikkatlice okuyunuz.

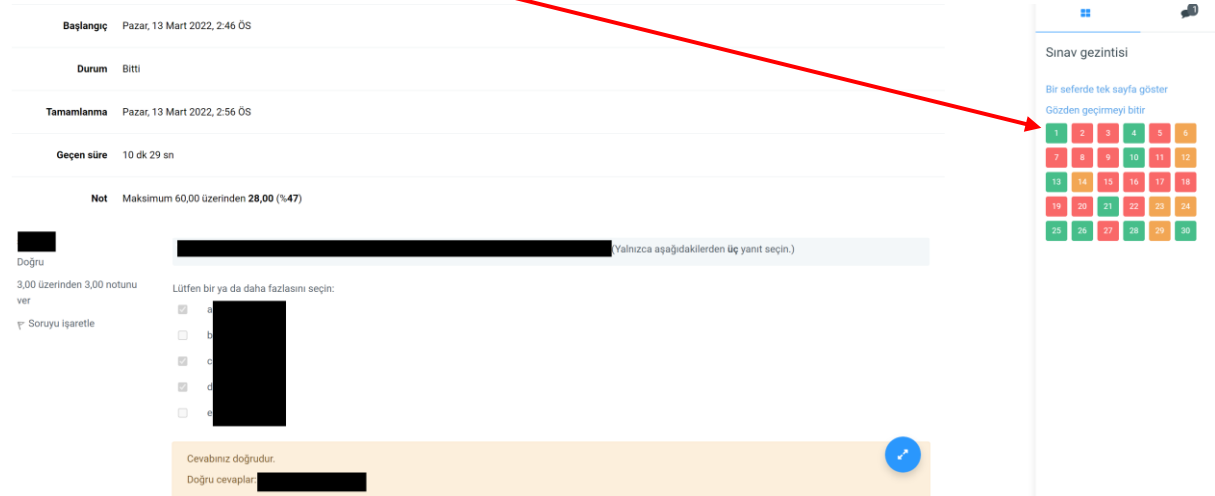


Soruları cevapladıktan sonra Uygulamayı bitir tuşu ile sınavı tamamlamak üzere sonlandırma sayfasına yönlendirilirsiniz.

Tüm cevaplarınızı verdiğinizde, **Uygulamaya dön** butonuna tıklayarak sorulara geri dönebilirsiniz ya da **Tümünü gönder ve bitir** butonuna tıklayarak sınavı tamamlayabilirsiniz.

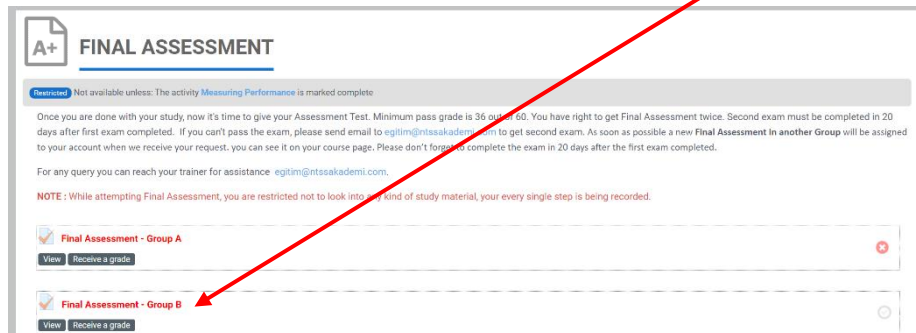


Tüm cevaplarınızı gönderip sınavı bitirdiğinizde puanınızı ve cevapları ile beraber soruları gözden geçirebilirsiniz. **Sınav gezintisi** butonları da hangisi doğru (yeşil) hangisi kısmen doğru (kavunıçi) ve hangisi yanlış (kırmızı) size gösterir. Sorular ve cevaplarına aşağı kaydırarakta erişebilirsiniz.



Asgari geçme puanı 60 üzerinden 36 dır. Final değerlendirmeyi iki defa alma hakkınız vardır. İkinci sınav ilk sınavı tamamladıktan sonra 20 gün içinde tamamlanmalıdır. Sınavı geçemezseniz, ikinci sınavı almak için lütfen egitim@ntssakademi.com adresine e-posta gönderiniz.

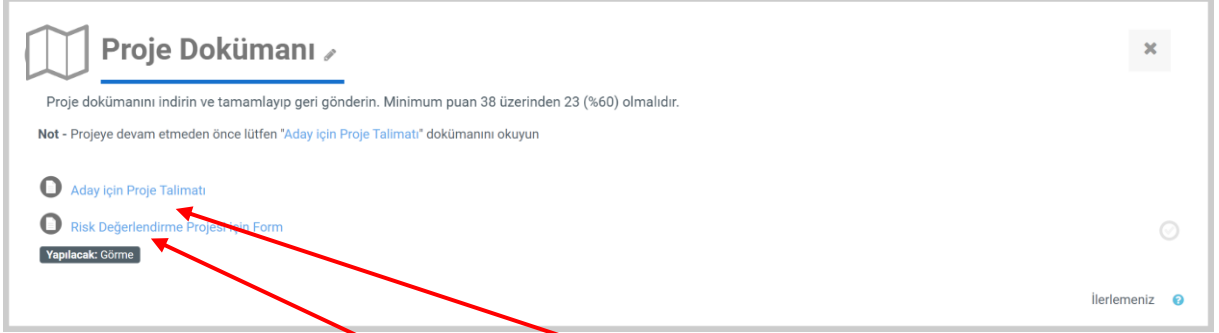
Talebiniz bize ulaştıktan sonra en kısa sürede hesabınıza **başka bir grupta yeni bir Final değerlendirmesi** atanacaktır. Onu kurs sayfanızda aşağıdaki gibi görürsünüz. Lütfen ikinci sınavı ilk sınavı tamamladıktan sonra 20 gün içinde tamamlamayı unutmayın.



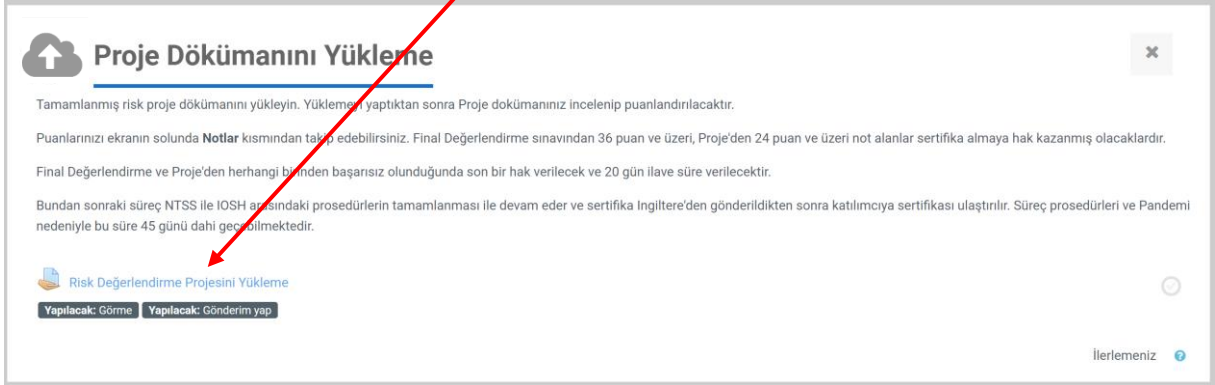
Şayet iki defa geçemezseniz veya 30 gün içinde kursu tamamlayamazsanız **NTSS Çevrimiçi Eğitim Kayıt Form**'unu doldurarak kursa yeniden kaydolmanız gerekir. Bunun anlamı Risk değerlendirme projesi dahil kursa yeniden başlamanız ve yeniden ödeme yapmanız demektir.

8. Proje Dökümanı

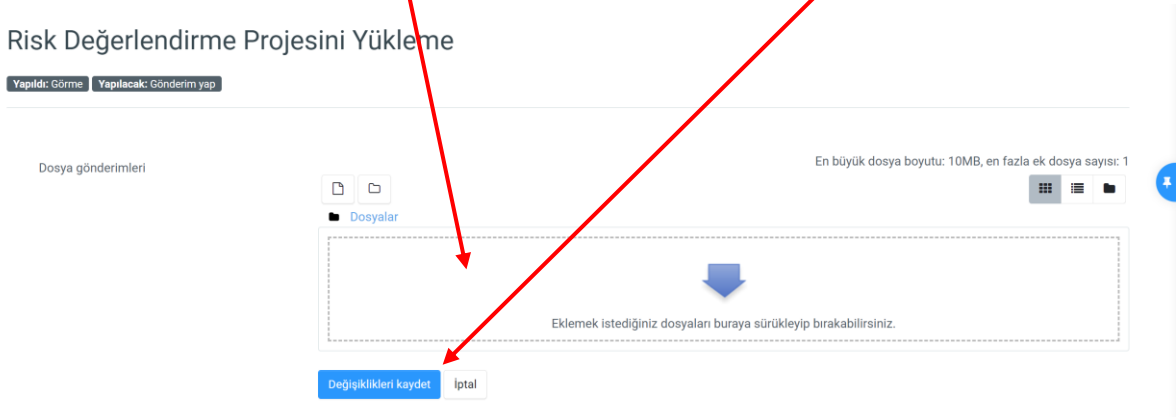
Güvenli Yönetim çevrimiçi kursunu tamamlayan tüm adayların Final değerlendirme sınavına ilave olarak tamamlanmış bir Risk Değerlendirme Projesi göndermeleri gerekir.



Risk değerlendirme projesini tamamlamak için lütfen **Aday için Proje Talimatı**'nı indirip okuyun ve talimatları uygulayınç Verilen **Risk Değerlendirme Proje formunu** kullanmalısınız ve sonra süreci tamamla tamamla **Risk Değerlendirme Projesini Yükleme** linkine tıklayarak formu kurs sayfasına yükleyiniz.



Risk değerlendirme projenizi **şağıdaki alana sürükleyip bırakın** ve **Değişiklikleri kaydet** butonuna basınız.



9. Aday Geribildirimi

Kurs tamamlandıktan sonra hakkımızda geribildiriminizi aşağıdaki form ile yapabilirsiniz.

Aday Geribildirimi

Lütfen, Eğitimi tamamladıktan sonra eğitim ile ilgili geri bildirim formunu doldurunuz

Kurs Değerlendirme Formu

Yapılacak: Görme Yapılacak: Submit feedback

İlerlemeniz

10. Önemli Referans Linkler ve Canlı Konuşma

Aşağıda görünen kurs sayfasında ilgili organizasyonlar ile ilgili daha fazla bilgi almak için önemli referans linklerini bu kısımda bulabilirsiniz.

Önemli Referans Linkler

- World Health Organisation (WHO)
- INSHPO - International Network of Safety and Health Practitioner Organisations
- POOSH - Professional Organisations in Occupational Safety and Health
- Cultural Indicators and Safety Performance

İlerlemeniz

11. Canlı Konuşma

Bilgi paylaşmak için diğer meslektaşlarınız ile iletişime geçebileceğiniz Canlı Konuşma kısmını bulabilirsiniz.

Canlı Konuşma

- IOSH Group Discussion

İlerlemeniz